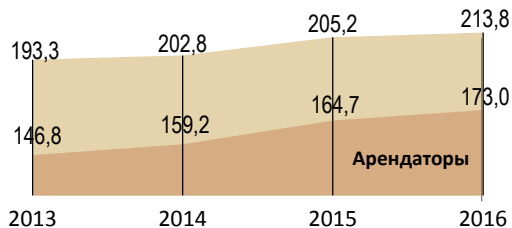


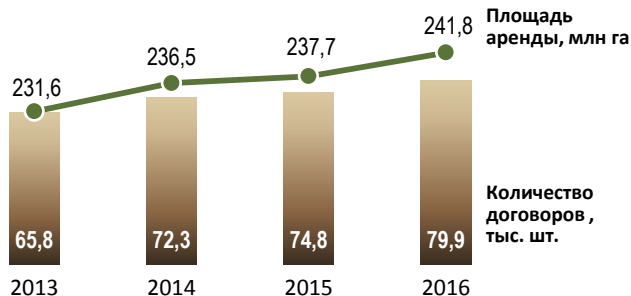


Динамика заготовки древесины, млн куб.м

Рост на арендованных участках на 5%

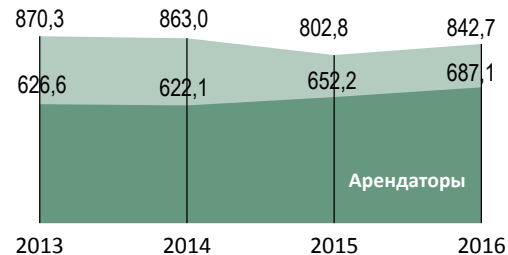


Использование лесов


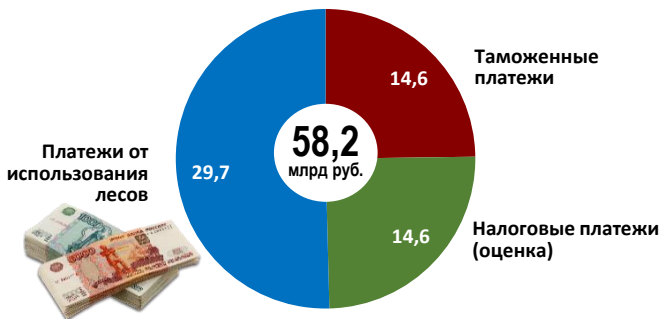


Динамика воспроизводства лесов, тыс. гектар

Рост на арендованных участках



Доходность лесного сектора в 2016 году, млрд рублей



Динамика горимости лесов





ОСНОВНЫЕ ПОКАЗАТЕЛИ



ОХОТНИЧЬИ РЕСУРСЫ



ОХОТНИЧЬИ УГОДЬЯ

Около **7 000** охотничьих хозяйств

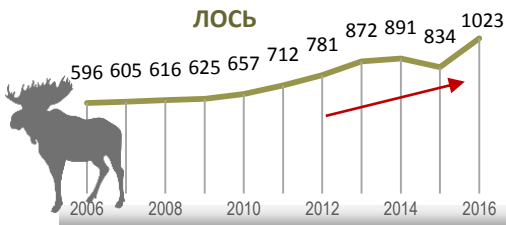


ТРУДОВЫЕ РЕСУРСЫ

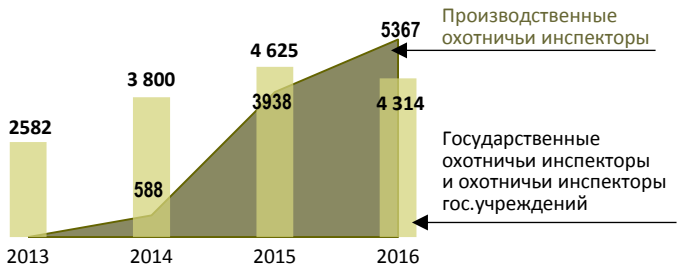


ФЕДЕРАЛЬНОЕ ФИНАНСИРОВАНИЕ

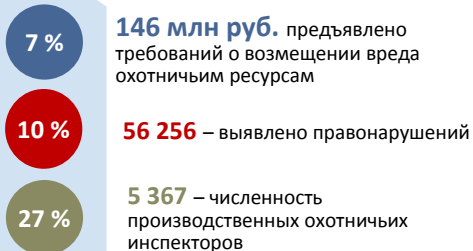
ДИНАМИКА ЧИСЛЕННОСТИ ОХОТНИЧЬИХ ЖИВОТНЫХ, тыс. особей (Ключевой показатель в сфере охотничьего хозяйства)



ЧИСЛЕННОСТЬ ОХОТНИЧЬИХ ИНСПЕКТОРОВ



ПОКАЗАТЕЛИ 2016 ГОДА



ФИНАНСИРОВАНИЕ ИСПОЛНЕНИЯ ПОЛНОМОЧИЙ, %

